


**WINTER
SALE**



WINTER VOORBEREIDING

Geef het zwembad een Chloorshock ledig vervolgens uw zwembad tot onder de inspuisers en skimmers, voeg per 10m³, 600 ml wintermiddel toe. Voeg in februari dezelfde hoeveel wintermiddel nogmaals toe in het zwembad. Dit product zorgt ervoor dat algen, kalkafzetting geen kans krijgen. Niet toevoegen bij grondwater. Plaats daarna de winterafdekking. Zorg dat uw leidingen geledigd zijn, zandfilter met leegloopventiel open zetten. En pomp afkoppelen en vorstvrij zetten met water in de pomp zodat rubbers niet kunnen uitdrogen. Draai de manometer van de zandfilter leg deze eveneens op een vorstvrije plaats. **Zie onder Checklist.**



WINTERMIDDEL

3000ml Overwinteringsmiddel 19,- euro

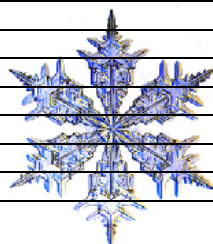
5 kg Chloorshock 49,- euro

HTH Vrije chloor

PEB afdekking

Groenzeil, dubbelgeweven en versterkt, bovenkant groen onderkant zwart om licht niet door te laten ter voorkoming van algengroei. Afdek zeil wordt tussen de 60 en 80 cm groter geleverd.

Artikelnr	Afmetingen	Prijs incl.btw
He1 8-vorm	470 x 300	80,-
He2 8-vorm	525 x 320 / 530 x 320	85,-
He3 8-vorm	540 x 350	109,-
He4 8-vorm	625 x 360 / 623 x 360	115
He5 8-vorm	725 x 460	165,-
He6 8-vorm	770 x 500	190,-
He7 8-vorm	855 x 500	210,-
He8 8-vorm	920 x 600	260,-
He9 Ovaal	700 x 350	125,-
He10 Ovaal	737 x 360	127,-
He11 Ovaal	800 x 400	140,-
He12 Ovaal	916 x 460	170,-
He13 Ovaal	1100 x 550	250,-
Rechthoek1	600 x 300	170,-
Rechthoek2	700 x 350	195,-
Rechthoek3	800 x 400	230,-
Rechthoek4	900 x 500	340,-
Rechthoek5	1000 x 500	390,-



PEB afdekking



Rolafdekking Deluxe Folie

Foto rechts: Hoogwaardig vezel folie rolafdekking. Speciaal ontwikkeld, om de 130cm aluminium buizen voor grote overspanning. Wordt 50cm overmaat geleverd. Met hand-oproller, leverbaar op maat m2 prijs 49,- incl. btw. Met uitsparingen en romeinse trap mogelijk. Prijzen opvraagbaar. Zie onder prijzen rechthoek- en ovaal zwembaden. Duits fabricaat zeer degelijk incl. Pluggen en spanners korte zijde Prijs incl.btw, verzenden 120,- euro NI/Belgie



Rechthoek10	700 x 350	1490,- incl. btw.
Rechthoek11	800 x 400	1910,-
Rechthoek12	900 x 500	2600,-
Ovaal13	623 x 360	1360,-
Ovaal14	700 x 350	1480,-
Ovaal15	737 x 360	1630,-
Ovaal16	800 x 400	1885,-

650gram per m2 leverbaar in verschillende kleuren


Protect afdekking

Uitsluitend geschikt voor zwembaden van Aquasilver

**Protect
kind veilig tot
100kg
draagkracht.**



8-vorm1pr	525 x 300	340,- incl. btw
8-vorm2pr	540 x 350	410,-
8-vorm3pr	625 x 360	440,-
Ovaalpr1	450 x 300	320,-
Ovaalpr2	530 x 320	345,-
Ovaalpr3	623 x 360	399,-
Ovaalpr4	700 x 350	409,-
Ovaalpr5	737 x 360	465,-
Ovaalpr6	800 x 400	560,-
Rond	320	236,-
Rond	350	269,-
Rond	360	273,-
Rond	400	399,-
Rond	450	353,-
Rond	500	399,-
Rond	550	485,-
Rond	600	525,-



Prijzen inclusief BTW exclusief verzendkosten.

Winter Checklijst

- Verwijder al het vuil van de bodem met de zuiger, maak de waterrand schoon
- Zorg dat het zwembadwater mooi helder is voordat de afdekking geplaatst wordt
- Spoel de zandfilter zeker 5 minuten terug
- Zorg dat het zwembadwater onder het nivo komt van de bovenste inspuisers
- Koppel de pomp af en zet deze gevuld met water vorstvrij weg
- Draai de manometer uit de zandfilter en bewaar deze vorstvrij
- Draai de leegloopventiel onder aan de zandfilter open zodat het water eruit loopt
- Verwijder de PH en Redox electrode en zet deze in bewaarvloeistof (vorstvrij)
- Plaats in de inspuisers de winterstoppen
- Zorg dat de leidingen leeg zijn
- Indien er water in de skimmer blijft staan gooi hier 2 kilo zout in tegen vorstschade
- Voeg wintermiddel toe 600ml per 10m3

- Plaats eventueel ijsbrekers (indien het zwembad goed afgedekt is hoeft dit niet)
- Koppel de warmtepomp/panelen af en zorg dat al het water eruit is eventueel
- Herhaal het wintermiddel in februari
- Zet de robotzuiger vorstvrije weg en geheel schoon
- Controleer tussentijds het waterniveau.

- Bij sneeuwval dient dit verwijderd te worden bij de kindvriendelijke afdekking tegen doorhangen

Aquasilver VOF